

WOMEN'S CLIMBING SHOES

Die Damenversion der La Sportiva Modelle bieten nicht nur einen differenzierten Look, sondern auch technische Unterschiede, welche ihn geeigneter für den Damenfuß machen. Die Damenmodelle differenzieren sich von der Herrenversion leicht in ihrer Form, aber vor allem auch durch ihre geringere Strukturhärte

Für diese Modelle werden **dünnere Materialien** verwendet, dadurch kann sich der Schuh, trotz geringerer Gewichtseinwirkung, verformen und besser an die Trittvariationen anpassen. Diese Lösung ergibt auch wichtige Vorteile im Bereich **komfortable Passform** und macht so die Damenversion allgemein komfortabler als das gleichnamige Herrenmodell.



SHAPE OF THE FOOT



AUSWAHL DEINES KLETTERSCHUHES

ES GIBT VIELE FAKTOREN, WELCHE DIE AUSWAHL EINES KLETTERSCHUHES BEEINFLUSSEN, WOBEI DIESE MEIST IN VERBINDUNG ZUEINANDER STEHEN

- › FUSSFORM
- › OPTIMALE GRÖSSE
- › ART DER KLETTEREI

PHOTO BY MATTEO FAVANA

SEGMENTATION

SCHMALER FUSS

Schuh für längsgezogenem Fuß, wobei die Zehen vom großen Richtung kleinen eine abfallende Größe aufzeigen und dem Fuß eine spitze Form geben. Der Fußbogen ist nur gering angedeutet.



MITTELBREITER FUSS

Schuh für durchschnittliche Fußform, mit einer neutralen Fußsohle, nicht zu schmal und nicht zu breit. Ideal für schmale und breite Fußform.



BREITER FUSS

Schuh für breiten Fuß, die Zehengröße fällt weniger ab und gibt dem Fuß nur eine geringe Spitzform, meist ist der Fußbogen etwas ausgeprägter gewölbt.



ZERO-PRESTM
construction

Zero-PressTM Construction: weder Einengung noch Druckpunkte an den Entwicklungszonen des Fußes.



PERFORMANCE

ALL-ROUND

BEGINNER



NEW DESIGN

MIURA



NEW DESIGN

noedge
FUTURA



KATAKI



NEW DESIGN

KATANA



KATANA LACES



NEW DESIGN

SOLUTION



OTAKI



SKWAMA



TC PRO




NEW DESIGN

COBRA



NEW

COBRA ECO



MYTHOS



MYTHOS ECO



noedge
GENIUS



PYTHON



FINALE



FINALE VS



noedge
MAVERINK



TARANTULACE



TARANTULA



MIURA VS



TESTAROSSA



noedge
SPEEDSTER



NEW

GECKOGYM

NARROW VOLUME

NORMAL VOLUME

WIDE VOLUME



PHOTO BY CRISTIAN DE LUCA

PHOTO BY RICKY FEDERER

PHOTO BY JAN HODVAK

SUGGESTED USE



BOULDERING

COBRA / COBRA ECO

SKWAMA

PYTHON

SPEEDSTER

FUTURA

MAVERINK

SOLUTION

GENIUS



FREE CLIMBING

TESTAROSSA

OTAKI

KATAKI

MIURA

MIURA VS

KATANA LACES

KATANA

FINALE VS - FINALE

MYTHOS / MYTHOS ECO

TC PRO*

TARANTULACE / TARANTULA

TARENTULA

GECKOGYM **



LONG ALPINE ROUTES

* shoe designed for use on granite and cracks

** dedicated indoor shoe

GYM

SHOES COMPARISON

Um den Vergleich der Kletterschuhmodelle und die Wahl zu vereinfachen, hat La Sportiva eine informative Graphik entwickelt, welche auf einem Blick die Hauptparameter zusammenfassen.

1

Sind die Haupteigenschaften der etwas strukturierten Kletterschuhe, welche durch ihre etwas härtere Sohle das Gewicht des Kletterers optimal halten und sich mit ihrer Härte nur gering an die verschiedenen Felsformen anpassen. Die Skala zwischen eins und fünf zeigt in der Graphik die Härte/den Halt in aufsteigendem Grad an.

3

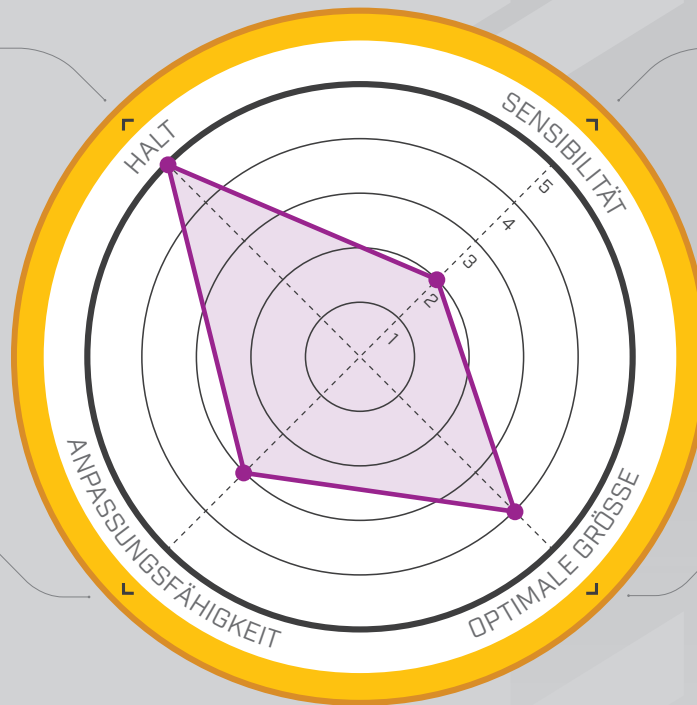
Mit Graden von eins bis fünf wird die zunehmende Sohlenbreite der einzelne Modelle aufgezeigt.

2

Haupteigenschaften der etwas weniger strukturierten Kletterschuhe, in erster Linie der Schlüpfer, da diese eine weichere Sohle haben, damit der Kletterer den Felsen unter den Füßen besser "fühlen" kann und sich der Schuh besser an die verschiedenen Trittformen anpassen kann. Mit Graden von eins bis fünf wird die zunehmende Anpassungsfähigkeit/Sensibilität aufgezeigt.

4

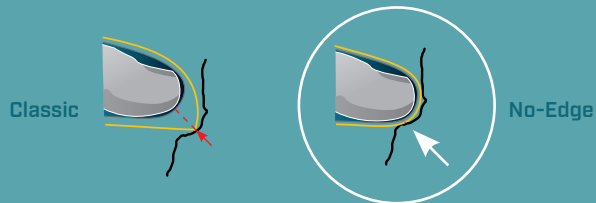
Mit diesem Parameter soll aufgezeigt werden, wie eng ein Schuh sein muss, damit seine charakteristische Leistungsfähigkeit beibehalten wird. Der Grad geht von 1 bis 5: Schuhe die etwas kleiner getragen werden müssen (Grad 1) bis zu Schuhen die auch "komfortabler" (Grad 5) getragen werden können um das Leistungsniveau beibehalten zu können.



washable
WASHABLE PRODUCT




DIE NO-EDGE KONSTRUKTION
STARTET BEI DER ENTWICKLUNG
VON 3 GRUNDLEGENDEN KONZEPTEN:
SENSIBILITÄT, HOMOGENE DRUCKENTFALTUNG,
ANPASSUNGSFÄHIGKEIT.



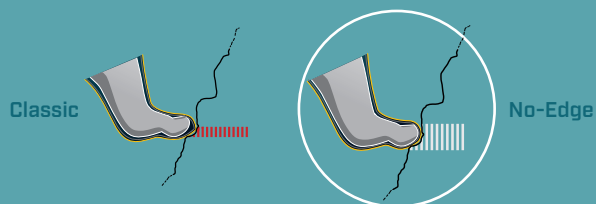
SENSIBILITÄT

Dank der geringeren Gummistärke, reduziert die **No-Edge** Konstruktion den Abstand zwischen Fuß und Fels und erhöht so die Sensibilität auf den Tritten.



HOMOGENE DRUCKVERTEILUNG

Das Fehlen der Kante ermöglicht dem Fuß einen gleichmäßigen Druck auf die Innenwände des Kletterschuhes.



ANPASSUNGSFÄHIGKEIT

Das Fehlen von Kanten, die erhöhte Sensibilität und die Möglichkeit gleichmäßigen Druck auf die Oberfläche auszuüben, ermöglicht eine extreme Anpassungsfähigkeit des Kletterschuhes am Fels und maximiert die Kontaktfläche an Tritten in jeder Situation.



PERFORMANCE CLIMBING SHOES

Produkte zur maximalen Leistungserzielung von Seiten des Kletterers, für jede Oberfläche und für jede Kletterart: vom Boulder bis zu langen Routen, von den Platten bis hinein in die Überhänge.

**Die Essenz der
La Sportiva Kollektion.**

GENIUS



450
PER PAIR



33 - 46
+ 1/2



Vibram®
XS Grip2
3 mm



ART. 10R
RED / YELLOW



PERFORMANCE

Klettschuh mit No-Edge® Technologie und Schnürsystem: durch seine Konstruktion „ohne Kanten“ kombiniert er einzigartig Sensibilität und Leistungsfähigkeit mit Komfort, Präzision und Anpassungsfähigkeit eines Schnürschuhs.



+ PLUS

- › 1 "Boulder"-Ferse mit extragripiger Spezialmischung zur Unterstützung von Hooks unter Beibehaltung der Sensibilität
- › 2 Perfekte Drehkapazität durch differenzierte Mobilität des vorderen und hinteren Schuhteils
- › 3 Asymmetrische Schnürung bis zur Schuhspitze
- › No-Edge® Technologie ermöglicht perfekte Anpassung an die unendlichen Felsformen da mehr Kontaktfläche mit den Tritten entsteht
- › Die neue interne Volumenform ermöglicht ein perfektes Gleichgewicht zwischen Komfort und hoher Leistungsfähigkeit
- › Akzentuierte Tragfähigkeit: das Schnürsystem, kombiniert mit der Spezialzwischensohle LaSpFlex.

TECH INFO

Schaft: Kombination von Kalbsleder und Microfaser. Konstruktion slip lasted


Futter: Keines

Zwischensohle: anatomischer Halt in Hytrel am Mittelfußknochen, kombiniert mit dem P3 System

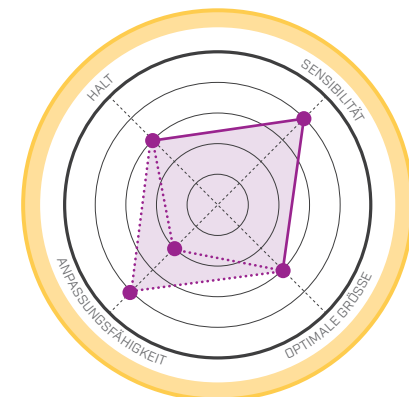
Brevet: P3 System (Permanent Power Platform)



KEINE KANTEN AN DER SOHLE UM DEN ABSTAND ZWISCHEN FUSS UND FELS AUF EIN MINIMUM ZU REDUZIEREN



P3: PERMANENT POWER PLATFORM: PATENTIERTES SYSTEM ZUR ERHALTUNG DER SCHUHFORM IN DER ZEIT



FUTURA



430
PER PAIR



34 - 46
+ 1/2



Vibram®
XS Grip2
3 mm



ART. 20R 600100
BLUE / YELLOW NEW



Sole: Vibram® XS Grip2 3 mm

Size: 33 - 42 (+ 1/2) Weight: 390 g (per pair)



ART. 20F 704000
JADE GREEN / WHITE
NEW

Kletterschuh mit No-Edge® Konstruktion: ideal für alle jene die den Fels "spüren" wollen. Das Fehlen der klassischen "Kanten" und die dünne Gummischicht ermöglicht mehr Nähe zwischen Fuß und Fels und erhöht so die Sensibilität.



+ PLUS

- › Das Fehlen der Kante ermöglicht eine gleichmäßige Druckausübung des Fußes auf die gesamte Kontaktfläche
- › Die No-Edge® Konstruktion maximiert die Kontaktfläche mit der unendlichen Formenvielfalt von Tritten

TECH INFO

Schaft: Anatomischer Halt in Hytrel am Mittelfußknochen, kombiniert mit dem P3 System


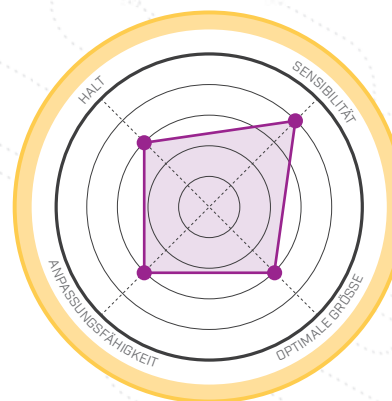
Futter: Keines

Zwischensohle: LaSpoFlex® 1,1 durchgehend kombiniert mit P3 System

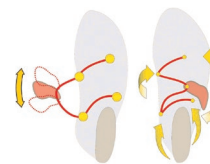
Patent: Schnürsystem
P3 System (Permanent Power Platform)



KEINE KANTEN AN DER SOHLE UM DEN ABSTAND ZWISCHEN FUSS UND FELS AUF EIN MINIMUM ZU REDUZIEREN



P3 - PERMANENT POWER PLATFORM: PATENTIERTES SYSTEM ZUR ERHALTUNG DER SCHUHFORM IN DER ZEIT



FAST LACING SYSTEM

Patented

FAST LACING SYSTEM®, PATENTIERTES SCHÜRSYSTEM MIT KLETTVERSCHLUSS: PRÄZISE UND SCHNELL, VERSICHERT ES EINE PERFEKTE EINHÜLLUNG DES FUßES

PERFORMANCE

SPEEDSTER

Revolutionärer Schuh, propädeutisch um die allgemeine Sensibilität der Bewegung zu verbessern.

XS GRIP 2



380
PER PAIR



34 - 45
+ 1/2



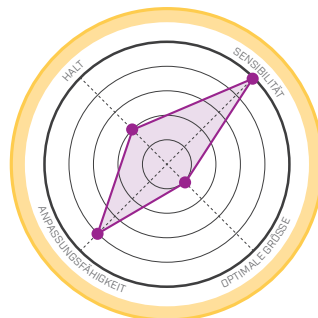
Vibram®
XS Grip2
3 mm

noedge[®]
technology

EMPFEHLUNG
6/09
klettern

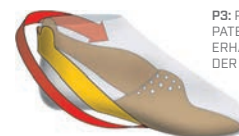


ART. 860
LIME / YELLOW



noedge[®]
technology

KEINE KANTEN AN DER SOHLE UM DEN ABSTAND ZWISCHEN FUSS UND FELS AUF EIN MINIMUM ZU REDUZIEREN



P3: PERMANENT POWER PLATFORM: PATENTIERTES SYSTEM ZUR ERHALTUNG DER SCHUHFORM IN DER ZEIT



PERFORMANCE

TESTAROSSA

Passt sich dem Fuß an, leistungsfähig. Für all jene die mit den Füßen fühlen wollen.

XS GRIP 2



420
PER PAIR



34 - 45
+ 1/2

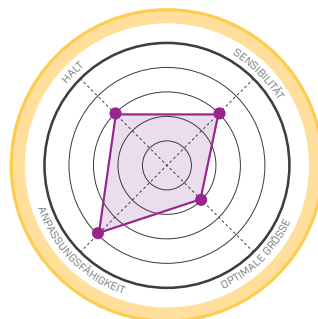


Vibram®
XS Grip2
3,5 mm

noedge[®]
technology



ART. 255
RED / YELLOW



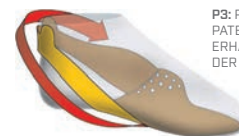
TECH INFO

Schaft: Kombination Kalbsämischleder mit microfiber, Konstruktion Slip lasted

Futter: Pacific im Zehen und Fersenbereich, Zugschlaufe in Dry-Best®. Im Mittelfußbereich ungefütert

Zwischensohle: Anatomische Stütze in Hytel im Mittelfußbereich, kombiniert mit P3 System

Patent: P3 System (Permanent Power Platform), Sohlenrandverarbeitung und Verteilung der Sohlenspannung



P3: PERMANENT POWER PLATFORM: PATENTIERTES SYSTEM ZUR ERHALTUNG DER SCHUHFORM IN DER ZEIT



SOLUTION

NEW DESIGN

Climbing
Outdoor's
Choice

ROCKICE
BIG
BEST IN
GEAR



510
PER PAIR



34 - 46
+ 1/2



Vibram®
XS Grip2
3,5 mm



ART. 20G 000100
WHITE / YELLOW NEW



WOMEN'S

NEW
COLOUR

Sole: Vibram® XS Grip2 3,5 mm

Size: 33 - 42 (+ 1/2) Weight: 450 g (per pair)



ART. 20H 000203
WHITE / LILY ORANGE
NEW

Weich, präzise, revolutionär. Wie eine zweite Haut.
Die Lösung für jedes "Problem".



+ PLUS

- › Maximaler Grip
- › Genaue und schnelle Schnürung
- › Maximale Leistungsfähigkeit bei Heel- und Toehooks
- › Sehr enge Gummischale

TECH INFO

Schaft: Kombination Kalbsämischleder mit microfiber

Futter: Pacific im Zehenbereich. Zugschleife in Lycra®

Zwischensohle: Anatomische Stütze in Hytrel im Mittelfußbereich, kombiniert mit P3 System

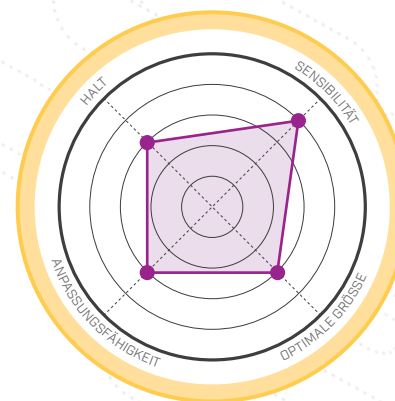
Patent: P3 (Permanent Power Platform), Fast lacing system, Lock Harness



LOCK HARNESS® FOR MAXIMUM
SUPPORT AND GRIP DURING HEEL
HOOKS

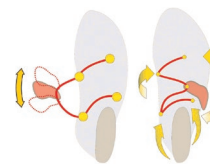


P3 - PERMANENT POWER PLATFORM:
PATENTIERTES SYSTEM ZUR
ERHALTUNG DER SCHUHFORM IN
DER ZEIT



PERFOR-
MANCE

XS GRIP 2
Vibram



FAST LACING SYSTEM
Patented

FAST LACING SYSTEM®,
PATENTIERTES SCHÜRSYSTEM MIT
KLETTVERSCHLUSS: PRÄZISE
UND SCHNELL, VERSICHERT ES EINE
PERFECTE EINHÜLLUNG DES FUSSES

SKWAMA

NEW COLOURS



480
PER PAIR



34 - 46
+ 1/2



Vibram®
XS Grip2
3,5 mm



ART. 10S BY
BLACK / YELLOW



WOMEN'S

Sole: Vibram® XS Grip2 3,5 mm

Size: 33 - 42 (+ 1/2) Weight: 420 g (per pair)



ART. 201 705613
APPLE GREEN / COBALT
BLUE NEW

PERFORMANCE

Sensibler, gut umhüllender und flexibler Kletterschuh, ideal für leistungsstarke Einsätze im Fels und in der Halle, im Überhang und in der Platte.



+ PLUS



- › 1 Ferse mit innovativer patentierter S-Heel™ Schale: Beibehaltung der Stabilität auch bei Torsionsmomenten, so verbessert sich die Leistungsfähigkeit und Anpassungsfähigkeit beim Hooken
- › 2 Ultra-gripiger Gummischutzrand an der Fußspitze für Toehooks
- › 3 Der obere Klettverschluss reguliert die Spannung und blockiert die Ferse
- › Neues Konstruktionskonzept, welches die Vorteile einer homogenen Fußeinbettung des Ballerinaschuhes mit der präzisen Volumenregulierung eines Kletterschuhes mit Klettverschluss verbindet
- › Innovative Sohlenkonstruktion in zwei Stücken. Konzipiert um mehr Flexibilität auf der Längsachse zu bieten, somit kann beim Plattenklettern der Ballenbereich optimal genutzt werden


TECH INFO

Schaft: Microfaser kombiniert mit Kalbsämischleder, slip laste

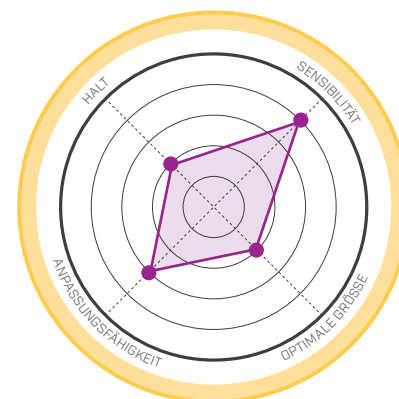
Futter: Dentex in the back

Zwischensohle: LaSpoFlex 0,8 mm durchgehend + P3 System

Patent: S-Heel™, P3 System (Permanent Power Platform)



P3: PERMANENT POWER PLATFORM: PATENTIERTES SYSTEM ZUR ERHALTUNG DER SCHUHFORM IN DER ZEIT



PYTHON



420
PER PAIR



33 - 45
+ 1/2



Vibram®
XS Grip2
3,5 mm



ART. 864
NORDIC GOLD



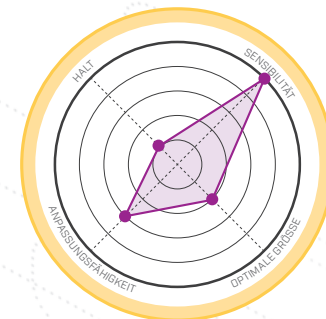
Sehr sensibler Kletterschuh, entwickelt speziell für Wettkämpfe und Indoorverwendung, wo maximale Sensibilität gefragt ist. Besonders geeignet für Toehooks und Hooks.

TECH INFO

Schaft: Slip lasted, Kalbsämischleder

Futter: Keines

Zwischensohle: LaSpoFlex 0,8 mm nur vorne



OTAKI



540
PER PAIR



34 - 46
+ 1/2

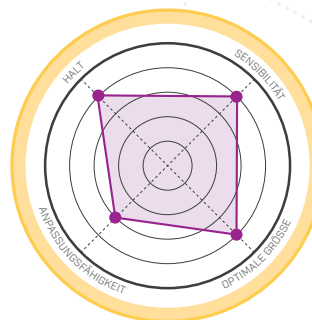


Vibram®
XS Edge
4 mm

S-HEEL



ART. 10T BF
BLUE / FLAME



Hochleistungsschuh, präzise, strukturiert und unterstützend: eignet sich für den Klettergarten, lange Routen und zum Bouldern.

TECH INFO

Schaft: Microfaser kombiniert mit Kalbsämischleder, slip lasted

Futter: Vorne Pacific + Dentex in the back

Zwischensohle: LaSpoFlex 1,1 mm durchgehend + P3 System

Patent: S-Heel™, P3 System (Permanent Power Platform)



WOMEN'S



Zwischensohle: LaSpoFlex 0,8 mm durchgehend + P3 System

Sole: Vibram® XS Grip2 4 mm

Size: 33 - 42 (+ 1/2) **Weight:** 470 g (per pair)



ART. 10U SC
SULPHUR / CORAL



P3: PERMANENT POWER PLATFORM: PATENTIERTES SYSTEM ZUR ERHALTUNG DER SCHUHFORM IN DER ZEIT



PATENTED

PERFORMANCE

KATAKI

Vielseitiger Kletterschuh, konzipiert für Outdoor-Einsatz im Klettgarten, ideal bei Überhängen, unterstützt er Hooks durch die S-Heel™ Konstruktion.



510
PER PAIR



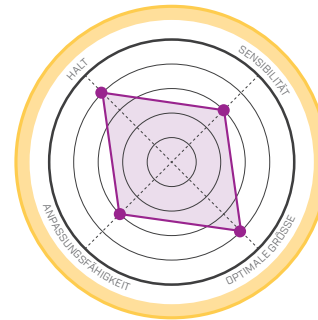
34 - 46
+ 1/2



Vibram®
XS Edge
4 mm



ART. 20A 606702
OCEAN / SULPHUR



TECH INFO

Schaft: Sämischleder kombiniert mit Mikrofaser, slip lasted

Futter: Vorne und hinten Dentex

Zwischensohle: LaSpoFlex 0,8 mm durchgehend + P3 System

Patent: S-Heel™, P3 System [Permanent Power Platform]



WOMEN'S




Sole: Vibram® XS Grip2 4 mm

Size: 33 - 42 (+ 1/2) **Weight:** 450 g (per pair)



ART. 20B 609301
MINT / CORAL



P3: PERMANENT POWER PLATFORM; PATENTIERTES SYSTEM ZUR ERHALTUNG DER SCHUHFORM IN DER ZEIT



PATENTED

PERFORMANCE

MIURA VS

Hochleistungsschuh mit Velcroverschluss. Sensibilität und Struktur gehen jetzt Hand in Hand.



520
PER PAIR



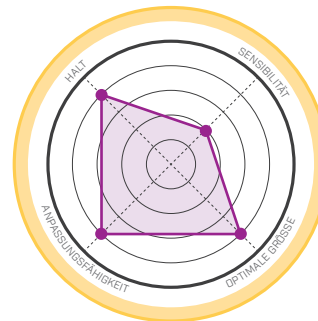
34 - 46
+ 1/2



Vibram®
XS Edge
4 mm



ART. 555
YELLOW / BLACK



TECH INFO

Schaft: Kalbsämischleder, Slip lasted

Futter: Pacific

Zwischensohle: LaSpoFlex 1,1 mm nur vorne, kombiniert mit P3 System

Patent: P3 System [Permanent Power Platform]



WOMEN'S




Sole: Vibram® XS Grip2 3,5 mm

Size: 33 - 42 (+ 1/2) **Weight:** 440 g (per pair)



ART. 865 BL
BLUE



P3: PERMANENT POWER PLATFORM; PATENTIERTES SYSTEM ZUR ERHALTUNG DER SCHUHFORM IN DER ZEIT



PATENTED

MIURA

NEW DESIGN



490
PER PAIR



34 - 46
+ 1/2



Vibram®
XS Edge
4 mm



ART. 20J 706706
LIME NEW



WOMEN'S



Sole: Vibram® XS Grip2 4 mm
Size: 33 - 42 (+ 1/2) Weight: 440 g (per pair)



ART. 20K 000704
WHITE / JADE GREEN
NEW

Leistungsfähiger Schuh, genau, hart, strukturiert.
Kein Kompromiss auf der Suche nach Leistung.



+ PLUS

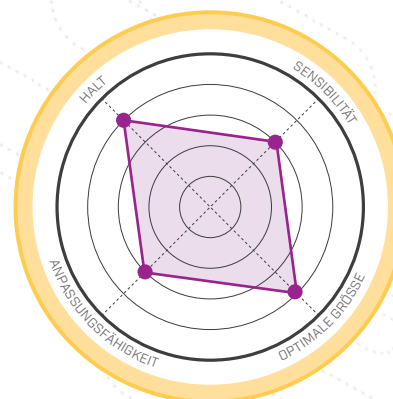
- › Extreme Präzision auf kleinen Tritten und beim Hookens
- › Doppelzug am Gummiband um maximale Umhüllung des Fußes zu garantieren

TECH INFO

Schaft: Kalbsämischleder, Slip lasted

Futter: Dentex

Zwischensohle: LaSpoFlex 1,1 mm nur vorne



PERFORMANCE



PERFORMANCE

TC PRO

Komfortabler Schuh, ideal für lange Klettertouren und Rissklettern.

XS EDGE
Vibram



530
PER PAIR



34 - 46
+ 1/2


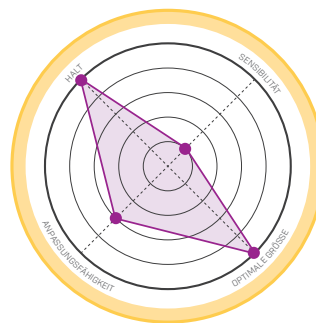


Vibram®
XS Edge
4 mm

ART. 861
SAGE



Climbing
New &
Notable



P3: PERMANENT POWER PLATFORM: PATENTIERTES SYSTEM ZUR ERHALTUNG DER SCHUHFORM IN DER ZEIT



PATENTED

PERFORMANCE

MEGA ICE EVO

Evolution des Modells Mega Ice mit technischen Eigenschaften in Linie mit den neuen internationalen Regeln der Eiskletterwettkämpfe.

XS GRIP 2
Vibram



1.080
PER PAIR



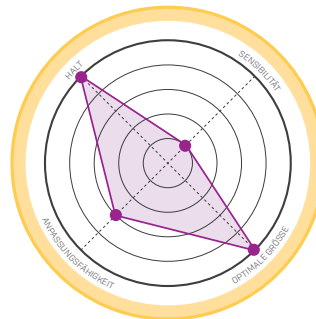
37 - 47
+ 1/2



Vibram®
XS Grip2
Heel

Black Diamond

ART. 899
BLACK



TECH INFO

Schaft: Microfaser und microfiber + Schoeller® Gewebe

Gamasche: In Wasser abweisendem elastischem Schoeller® Dynamic, kombiniert mit einer Wasser festen Membran und einer isolierenden Schicht

Futter: Microfaser gegen Schweiß

Brandsohle: Carbon antifixion

Steigeisen: Black Diamond Raptor



ALL ROUND CLIMBING SHOES

Dies Schuhe wurden konzipiert um gleichermaßen leistungsfähig wie komfortabel und langlebig zu sein. Ideal **um lange getragen zu werden** (lange Routen und Sportklettern).

ALL ROUND

KATANA LACES



500
PER PAIR



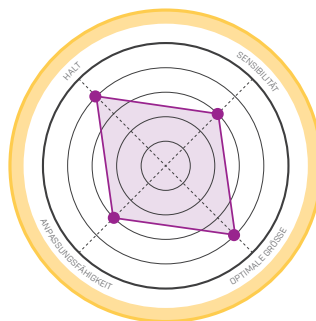
34 - 46
+ 1/2



Vibram®
XS Edge
4 mm



ART. 800
YELLOW / BLACK



Schnürversion des bekannten Modells Katana. Von ihm hat er seine vielseitige Einsatzmöglichkeit geerbt, zusätzlich bietet er neue Lösungen um noch höhere Leistungen zu ermöglichen.

TECH INFO

Schaft: Kombination von Kalbsämischleder und microfiber, slip lasted

Futter: Hinten und vorne Pacific

Zwischensohle: LaSpoFlex 1,1 mm durchgehend, kombiniert mit P3 System



P3: PERMANENT POWER PLATFORM: PATENTIERTES SYSTEM ZUR ERHALTUNG DER SCHUHFORM IN DER ZEIT



PATENTED

ALL ROUND

KATANA



470
PER PAIR



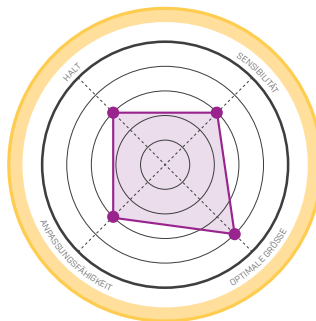
34 - 46
+ 1/2



Vibram®
XS Edge
4 mm



ART. 20L 100999
YELLOW / BLACK NEW



Sensibel, präzise, strukturiert. Das perfekte Gleichgewicht. Verschlussriemen mit thermoverschweißtem Klett mit eingespritztem PU.

TECH INFO

Schaft: Kombination von Kalbsämischleder und microfiber, slip lasted

Futter: Fersenbereich Dentex,

Vorderteil Pacific

Zwischensohle: LaSpoFlex 1,1 mm durchgehend



ART. 20L 202614
TANGERINE /
TROPIC BLUE NEW



WOMEN'S



Midsole: 0,8 mm LaSpoFlex full lengt

Sole: Vibram® XS Grip2 4 mm

Size: 33 - 42 (+ 1/2) **Weight:** 430 g (per pair)



ART. 20M 000500
WHITE / PURPLE NEW

COBRA NEW DESIGN



420
PER PAIR



33 - 45
+ 1/2



Vibram®
XS Grip2
3,5 mm



ART. 20N 903903
SLATE NEW



ART. 20N 200200
ORANGE NEW



ART. 20N 600600
BLUE NEW



ART. 20N 705705
APPLE GREEN NEW

Sensibel, griffig und ideal für Reibungsklettern auf verschiedenen Felsformen. Cobra ist perfekt für verschiedene Indooreinsätze und speziell für Speedklettern. Ziel Tokyo 2020!



+ PLUS

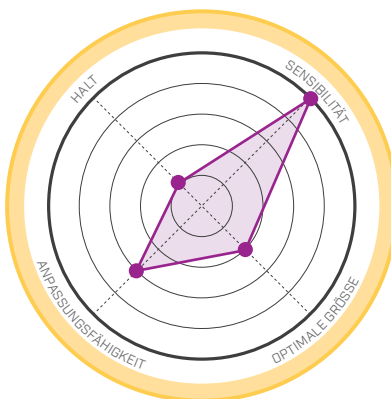
- › Schaft in ungefüttetem Leder aus einem Stück geschnitten, passt sie an jeden Fuß perfekt an
- › Besondere, den Zehen gegenüber zurückgezogene Zwischensohle, die ausgezeichnete Sensibilität und Greifbarkeit erlaubt
- › Oberer Teil der Schuhspitze ohne Nähte und Einsätze verarbeitet, bietet maximale Leistungen beim Hooken
- › Weit vorreichender Gummizug, der zusammen mit dem elastischen Band den Fuß perfekt umhüllt
- › Zweifarbiger Schaft unter Verwendung der PermaTan Gerbung: garantiert Farbstabilität und vermeidet das Abfärben auf den Fuß auch bei erhöhter Schweißbildung

TECH INFO

Schaft: Kalbsämischleder, Slip lasted

Futter: Keines

Zwischensohle: LaSpoFlex 0,8 mm nur vorne



ALL ROUND



COBRA **ECO** NEW



430
PER PAIR



33 - 45
+ 1/2



La Sportiva
FriXion® Eco
3,5 mm



ART. 200 804705
FALCON BROWN / APPLE GREEN

85%

OF ITS WEIGHT
IS ECOFRIENDLY



RECYCELTEM MATERIAL:

- Sohle
- Elastisches Band am Rist
- Webbing

UMWELTBELASTUNG:

- Metal free Leder
- Kleber auf Wasserbasis



ALL
ROUND

Cobra Eco ist die umweltfreundliche Version des bekannten Ballerinas und wird mit umweltfreundlichen Materialien realisiert um die Umweltbelastung auf ein Minimum zu reduzieren.



+ PLUS

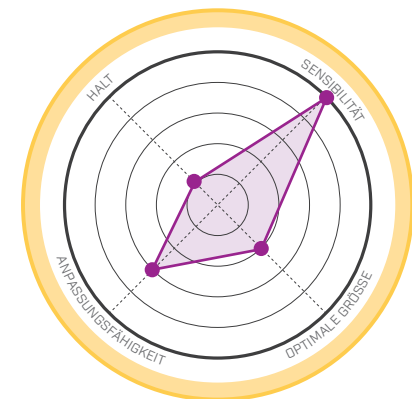
- 1 Materialien mit geringer Umweltbelastung: metal-free Ledergerbung, Kleber auf Wasserbasis, + recyceltes Material, Ferse und Spitze aus Gummi, Gummiband am Rist, hinteres Zugband, ECO Etikette. (85%)
- 2 La Sportiva FriXion Eco Sohle gewonnen aus recyceltem Gummi aus dem Produktionsprozess (Sohle und Ferse). Halt und Leistungsfähigkeit sind mit einer Standardmischung vergleichbar.
- Fast alle Komponenten (85%) werden aus recyceltem Material (Sohle, elastisches Band am Rist) und geringer Umweltbelastung (metal free Leder, Kleber auf Wasserbasis) gewonnen
- Standard Materialien: (15%) transfer, Zwischensohle, Gummiumrandung und Zugband
- Leistungsfähiger Schuh ideal für speed Einsätze und Indoorklettern

TECH INFO

Schaft: Eco Sämischleder mit metal-free Eco Ledergerbung, slip lasted

Futter: Keines

Zwischensohle: LaSpoFlex 0,8 mm nur vorne



MYTHOS **ECO**



480
PER PAIR



34 - 48
+ 1/2



La Sportiva
FriXion® Eco
4 mm



ART. 20D 801801
TAUPE

Neuauflage des Kletterschuhes Mythos, mit umweltfreundlichen Materialien um die Umweltbelastung auf ein Minimum zu reduzieren. Ein vielseitig einsetzbarer Kletterschuh, geeignet für multi-pitch Routen und bei vielen Stunden in der Wand durch seinen ausgezeichneten Komfort.



+ PLUS

- › Fast das gesamte Material (95%) stammt aus wiederverwertetem Material (Sohle, Schnürbänder, Bänder, Polsterung der Schuhzunge) und aus Materialien mit geringer Umweltbelastung (metal-free Ledergerbung, biologisch abbaubares Leder, Kleber auf Wasserbasis)
- › La Sportiva Eco-Rubber Sohle: das Restgummi von La Sportiva Verarbeitungsprozesses wird wiederverwertet
- › Komfortable Passform, geeignet für jeden Fußtyp
- › Patentiertes Schnürsystem für eine perfekte Volumenregulierung

TECH INFO

Schaft: Kalbsämischleder, Perwanger ökologisch biologisch abbaubar und metal-free gegerbt

Futter: Keine

Patent: Schnürsystem

Zwischensohle: LaSpoFlex 1,1 mm durchgehend

95%
OF ITS WEIGHT
IS ECOFRIENDLY



RECYCLED MATERIALS:

- Recycled rubber
- Recycled lace (fishing nets)
- Webbing (colors and recycled thread)

LESS ENVIRONMENTAL IMPACT MATERIALS:

- Metal free leather tanning
- Water based adhesive



WOMEN'S

Sole: La Sportiva FriXion® Eco 4 mm
Size: 33 - 42 (+ 1/2) **Weight:** 440 g (per pair)

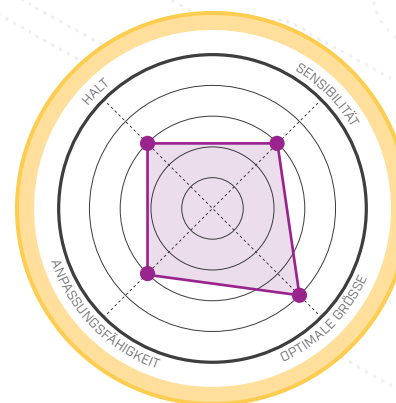


ART. 20E 703703
GREEN BAY

ALL
ROUND



ECO



MYTHOS



510
PER PAIR



34 - 48
+ 1/2



Vibram®
XS Edge
4 mm



ART. 230 TE
TERRA / EARTH



WOMEN'S



Sole: Vibram® XS Grip2 4 mm

Size: 33 - 42 (+ 1/2) **Weight:** 470 g (per pair)



ART. 234
ACQUA / AQUA GREEN

ALL
ROUND

Per Exzellenz der vielseitigste Schuh. Praktisch wie auf den Fuß genäht.



+ PLUS

- › Ungefütterter Schaft für maximale Anpassungsfähigkeit für jeden Fuß
- › Komfortable, aber trotzdem leistungsfähige Schuhform
- › Patentiertes Schnürsystem für eine perfekte Passform

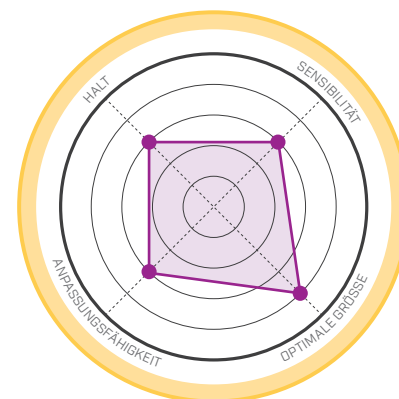
TECH INFO

Schaft: Kalbsämischleder, Slip lasted

Futter: Keines

Zwischensohle: LaSpoFlex 1,1 mm durchgehend

Patent: Lacing system



FINALE VS



490
PER PAIR



34 - 48
+ 1/2



Vibram®
XS Edge
5 mm



ART. 10X SB
SULPHUR / BLUE

Kletterschuh mit 2 Klettverschlüssen für Anfänger und Kletterer, mit dem Bedürfnis eines komfortablen und schnell anziehbaren Schuhs. Perfekt für Indoorverwendung oder langen Klettertouren dank der komfortablen Passform.



TECH INFO

Schaft: Sämischleder slip lasted

Futter: Keines

Zwischensohle: LaSpoFlex 1,1 mm durchgehend

ALL
ROUND



WOMEN'S

Sole: Vibram® XS Edge 5 mm

Size: 33 - 42 (+ 1/2) **Weight:** 450 g (per pair)



ART. 10Y GC
GREY / CORAL

FINALE



480
PER PAIR



34 - 48
+ 1/2

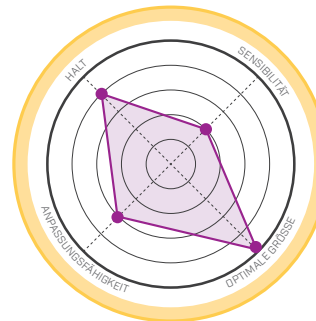


Vibram®
XS Edge
5 mm



ART. 10V BO
BROWN / ORANGE

Made in Italy Entry-level Modell, ideal für die Halle und für den Fels. Komfortabler Kletterschuh, auch für lange Touren bestens geeignet.



TECH INFO

Schaft: Slip lasted, Kalbsämischleder

Futter: Keines

Zwischensohle: LaSpoFlex 1,1 mm durchgehend

ALL
ROUND



ART. 10V SB
SULPHUR / BLUE

WOMEN'S

Sole: Vibram® XS Edge 5 mm

Size: 33 - 42 (+ 1/2) **Weight:** 440 g (per pair)



ART. 10W GC
GREY / CORAL

KID'S



GRIPIT



200
PER PAIR



25 - 26
27 - 28
29 - 30
31 - 32
33 - 34
35 - 36



FriXion
White

ART. 15R 600702
BLUE / SULPHUR



Kinderkletterschuh mit No-Edge® Technologie der LaspoKid Linie mit Lösungen, welche die Bewegungsfreiheit und das Körperbewusstsein des Kindes unterstützen und dem Kind ermöglichen den „Fels zu spüren“ und dessen motorischen Eigenschaften zu entwickeln. Schuh enthält persönliche Anpassungsmöglichkeiten.



ART. 15R 100304
YELLOW / FLAME



TECH INFO

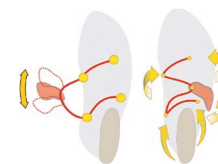
Schaft: Kalbsämischleder Perwanger Eco, eco-gegerbt, biologisch abbaubar und metal-free

Futter: Keines

Passform: Individuell

Patent: Fast Lacing System™ Schnürsystem
Zwischensohle: Keine

ZERO-PRES
construction



FAST LACING SYSTEM
Patented

FAST LACING SYSTEM®, A PATENTED LACING SYSTEM THAT ENSURES A PERFECT FIT

ALL
ROUND



STICKIT



220
PER PAIR



26 - 27
28 - 29
30 - 31
32 - 33
34 - 35



FriXion
Black
3,5 mm

ART. 802
LIME / YELLOW



Kinderschuh, komfortabel, umhüllend und dank des innovativen Schnürsystems und der persönlichen Passform sehr leicht anzuziehen.



DIE SCHNÜRUNG ERMÖGLICH EINE INDIVIDUELLE PASSFORM, DIE SICH AN DAS MORPHOLOGISCHE WACHSTUM DES FUSSES RICHTET

TECH INFO

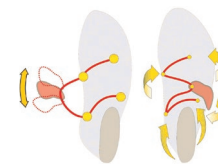
Schaft: Sämischleder slip-lasted

Futter: Keines

Passform: Persönlich

Patent: Fast Lacing System™

Zwischensohle: Keines



FAST LACING SYSTEM
Patented

FAST LACING SYSTEM®, PATENTIERTES SCHÜRSYSTEM MIT KLETTVERSCHLUSS: PRÄZISE UND SCHNELL, VERSICHERT ES EINE PERFEKTE EINHÜLLUNG DES FUSSES



BEGINNER CLIMBING SHOES

Komfortabler Schuh, welcher für viele Stunden getragen werden kann. Ideal für alle Neueinsteiger oder **für solche die eben mit dem Klettern** in der Kletterhalle begonnen haben und für alle die den Kletterschuh zwischen einer Route und der anderen nicht abziehen wollen.

MAVERINK



400
PER PAIR



33 - 42
+ 1/2



Vibram®
XS Grip2
3 mm



FREIEN LAUF DER KREATIVITÄT DURCH DIE MITGELIEFERTEN STIFTE: SCHAFTE DEIN IDEALES SCHUHWERK UND TEILE IN INSTAGRAM. #Maverink



ART. 20C 304702
FLAME / SULPHUR



BEGINNER

Kletterschuh mit No-Edge® Technologie, besonders geeignet um die Sensibilität beim Antreten zu verbessern; konzipiert für leichte Kletterer und mit den mitgelieferten Farbstiften persönlich gestaltbar.



+ PLUS

- › Form und Konstruktion sind für einen noch wachsenden Fuß geeignet
- › Keine Druckpunkte für maximalen Komfort
- › Unterstützt ein flüssiges und natürliches Klettern und begleitet die instinktiven Bewegungen der jungen Kletterer
- › Der ideale Starter mit No-Edge® Technologie mit komfortabler und nicht zu enger Passform

TECH INFO

Schaft: Kalbsämischleder, kombiniert mit Mikrofaser, slip lasted

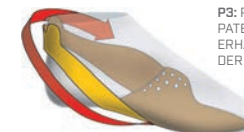
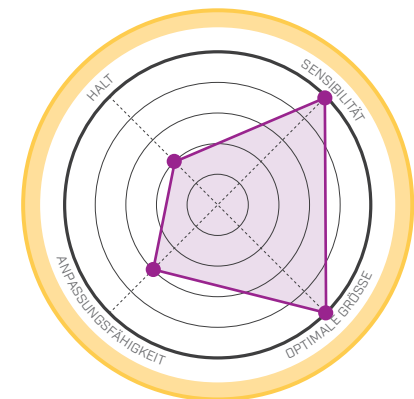
Futter: Keines

Zwischensohle: LaSpoFlex 0,8 mm nur vorne + P3 System

Patent: P3 System (Permanent Power Platform)



KEINE KANTEN AN DER SOHLE UM DEN ABSTAND ZWISCHEN FUSS UND FELS AUF EIN MINIMUM ZU REDUZIEREN



P3: PERMANENT POWER PLATFORM: PATENTIERTES SYSTEM ZUR ERHALTUNG DER SCHUHFORM IN DER ZEIT



GECKOGYM NEW



470
PER PAIR



34 - 48
+ 1/2



Frixion White
5 mm



ART. 20P 900614
CARBON / TROPIC BLUE



ART. 20P 900202
CARBON / TANGERINE



WOMEN'S

Sole: 5 mm Frixion White
Size: 33 - 42 (+ 1/2) **Weight:** 410 g (per pair)

ART. 20Q 901705
GREY / APPLE GREEN



Geckogym ist der erste Kletterschuh welcher speziell für den Indoorgebrauch konzipiert wurde. Er ist waschbar und verwendet eine no-marking Sohle, welche sehr langlebig ist.

+ PLUS

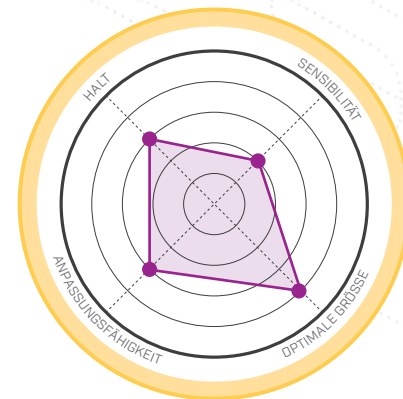
- > 1 Verschluss mit zwei Klettverschlüssen für schnelles und leichtes An- und Ausziehen
- > 2 Schuhzunge easy-in aus zwei Teilen für maximalen Komfort
- > Schaft aus waschbarem und atmungsaktivem Gewebe
- > Sohle und Gummischutzrand La Sportiva FriXion White no-marking (hinterlässt keine Striche auf den Indoorwänden), langlebig und abriebresistent
- > Halbe Sohle um die Wiederbesohlung zu erleichtern.

TECH INFO

Schaft: WashTex aus 3 Schichten. Waschbare äußere Schicht + strukturierende Mikrofaser + atmungsaktives Gewebe innen.

Futter: Atmungsaktives Gewebe

Zwischensohle: LaSpoFlex 1,1 mm durchgehend



BEGINNER



BEGINNER

TARANTULA



480
PER PAIR



34 - 48
+ 1/2



FriXion
Black
4 mm

Polyvalenter Schuh ideal für Neueinsteiger und für die Kletterhalle. Schnürung mittels Velcro, schnell und funktionell, neutrale Passform, eignet sich für alle Fußtypen.

TECH INFO

Schaft: Sämischleder, slip lasted

Futter: Hinten ohne, vorne Pacific (Anti-Deformierungseinsatz)

Zwischensohle: LaSpoFlex 1,8 mm



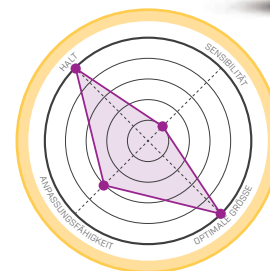
ART. 10C 600600
BLUE



ART. 10C 304304
FLAME



ART. 10C
KIWI / GREY



WOMEN'S

Sole: FriXion Black 4 mm

Size: 33 - 42 (+ 1/2) **Weight:** 430 g (per pair)



ART. 10K 301301
CORAL



ART. 10K TU
TURQUOISE

BEGINNER

TARANTULACE



490
PER PAIR



34 - 48
+ 1/2



FriXion
Black
4 mm

Polyvalenter Schuh ideal für Neueinsteiger und Verwendung in den Kletterhallen. Flink laufendes Schnürsystem, schnell und funktionell. Die neutrale Passform passt sich jeder Fußform an. Ausgezeichnete Regulierung der Volumen.

TECH INFO

Schaft: Sämischleder, slip lasted

Futter: Hinten ohne, vorne Pacific (Anti-Deformierungseinsatz)

Zwischensohle: LaSpoFlex 1,8 mm



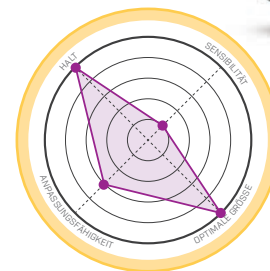
ART. 10F
KIWI / GREY



ART. 10F 600600
BLUE



ART. 10F 304304
FLAME



WOMEN'S

Sole: FriXion Black 4 mm

Size: 33 - 42 (+ 1/2) **Weight:** 440 g (per pair)



ART. 10Q TU
TURQUOISE



ART. 10Q 301301
CORAL

TARENTULA



500
PER PAIR



34 - 48
+ 1/2



FriXion
Black
5 mm



ART. 10D
ANTHRACITE



Polyvalenter Schuh ideal für Neueinsteiger und für die Kletterhalle. Schnürung mittels Velcro, schnell und funktionell, neutrale Passform, eignet sich für Zalle Fustypen.



+ PLUS

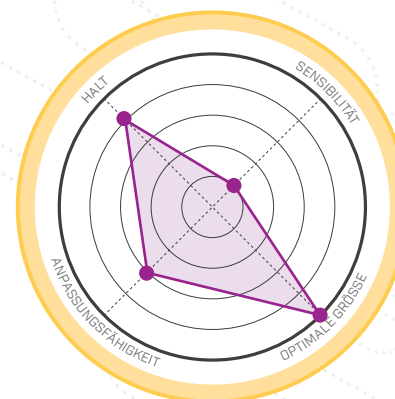
- › Überkreuzter Klettverschluss, welcher zur Schuhstruktur beiträgt
- › Schuhzunge aus schweisabweisendem Material aus zwei überlagerten Schichten: erleichtert die Passform und verhindert Faltenbildung
- › Jedes Detail wurde erdacht um die komfortable Passform zu unterstützen und eine Verwendung auch über viele Stunden auch bei starkem Schwitzen zu ermöglichen
- › Sohle FriXion 5 mm für maximale Langlebigkeit

TECH INFO

Schaft: Samischleder, slip lasted

Futter: Hinten ohne, vorne Pacific [Anti-Deformierungseinsatz]

Zwischensohle: LaSpoFlex 1,8 mm



BEGINNER

